

The GLC






2019년 8월 1일 기준 업데이트된 콘텐츠입니다.

Mercedes-Benz



The GLC in detail



The GLC
Highlights

Drive System &
Chassis

Safety

Comfort

Model Variants

The New GLC

Equipment
& Appointments

Facts & Colours



SUV. 그 세 문자
너무나 멋진 이름.

과감한 모습의 전면부와 입체적인 디자인의 라디에이터 그릴은 The GLC에 진보적인 면모를 선사합니다. 정교한 라인과 함께 입체감을 넣은 옆 모습은 메르세데스-벤츠의 새로운 디자인 언어인 감각적 Sensual Purity를 표현하고 있습니다.

Highlights



도심, 교외, 그 어디든

매 순간 최고의 드라이빙을 경험합니다. 센터 콘솔의 DYNAMIC SELECT 컨트롤러로 Comfort, ECO, Individual, Sport, Sport+ 까지 총 5가지 주행 프로그램을 선택할 수 있습니다. 디자인 라인에 따라 구동 시스템과 샴시, 스티어링 휠까지 차별 구성됩니다.

Highlights

AIR BODY CONTROL은 미세한 높이의 차이까지 느껴집니다. 가변식 댐핑을 갖춘 에어 서스펜션은 첨단 엔지니어링 기술을 동원해 탑승자들을 편안히 모십니다. 지상고 자동 조절 기능은 현재 주행 속도에 따라 지상고의 높낮이를 조절해 주행 안정성은 높이고 연료 소비는 감소시켜 줍니다.

Pure refinement



번잡한 도심 속 생활,
가끔은 멀리서 바라볼 때 더 아름답습니다.




누구에게나 변화는 필요합니다.



4기통 가솔린 엔진 M274는 매우 진화된 엔진 테크놀로지로 개발 되었습니다. 직접 분사와 다중 스파크 점화 테크놀로지를 결합한 인텔리전스 엔진 연소 시스템으로 높은 연비와 강력한 힘을 발휘합니다.

AIR BODY CONTROL



AIR BODY CONTROL 에어 서스펜션은 탑승자에게 전해지는 노면 충격을 상쇄해 마치 하늘을 나는 듯한 편안한 승차감을 선사합니다.

AIR BODY CONTROL은 편안한 승차감과 함께 역동적인 드라이빙 스타일을 선사합니다. 주행 상황에 따라 스스로 서스펜션의 스프링 장력과 댐핑력을 조절합니다. 에어 스프링의 장력은 3단계로 조절할 수 있습니다. 운전자는 DYNAMIC SELECT 컨트롤러를 사용해 편안한 주행 모드에서 스포티한 주행 모드까지 전혀 다른 드라이빙 프로그램을 선택할 수 있습니다. AIR BODY CONTROL 에어 서스펜션이 선사하는 또 하나의 효과는 차량에 물건을 싣거나 내리기 쉽도록 후미를 최대 40mm까지 낮출 수 있다는 점입니다. 후미 높이 조절 스위치는 화물칸 왼쪽 벽면에 위치하고 있습니다.

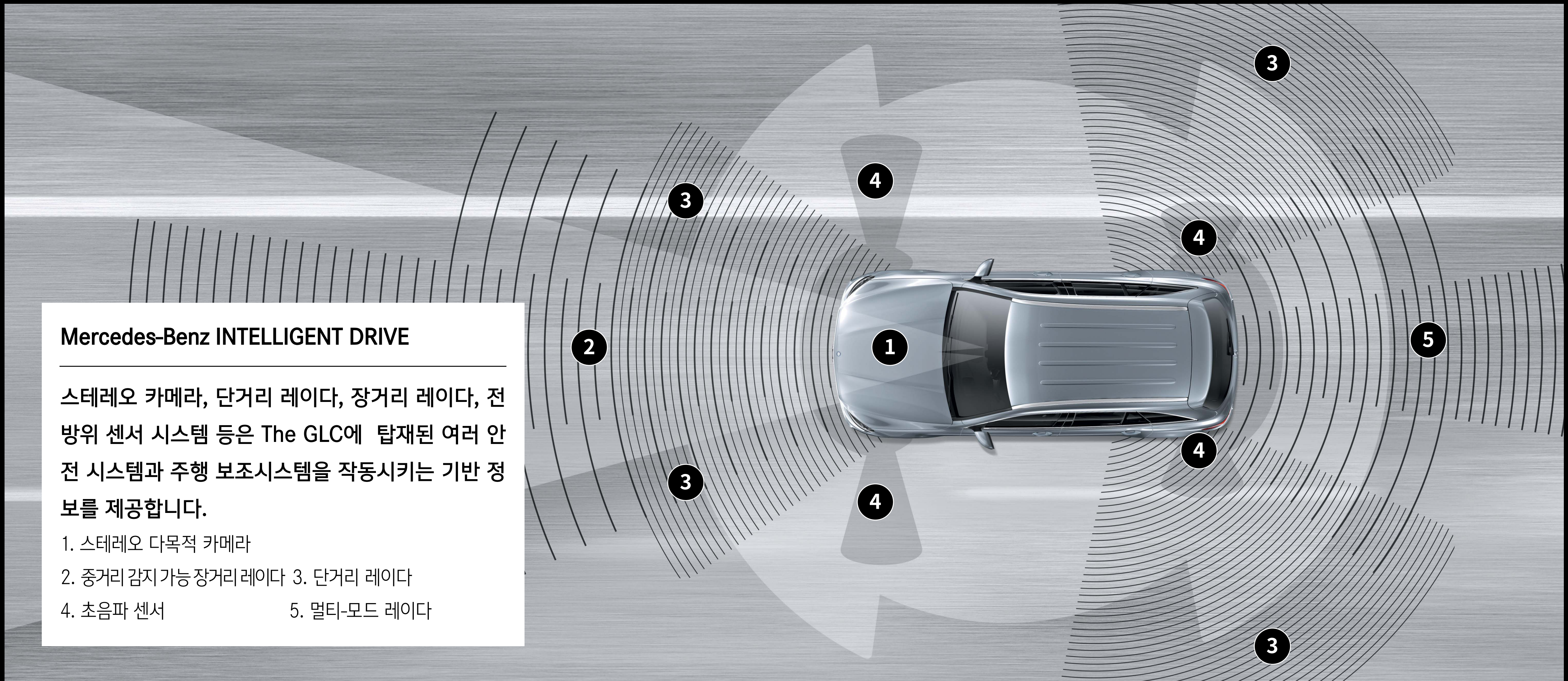
버튼으로 취향을 선택합니다. DYNAMIC SELECT

서스펜션의 세팅을 편안하게, 스포티하게, 또는 자신의 취향에 맞춰 자유롭게 설정할 수 있습니다. 센터 콘솔에 위치한 DYNAMIC SELECT 컨트롤러로 5가지의 서스펜션 세팅을 선택할 수 있습니다. “Comfort” 주행 프로그램은 균형 잡힌 드라이빙을 경험할 수 있습니다. “ECO” 프로그램은 저연비 주행을 최우선으로 하며 에너지 흐름을 실시간으로 보여주는 ECO 화면으로 운전자가 효율인 경제 주행을 유지할 수 있게 도와줍니다. “ECO” 프로그램의 경우 적용 엔진 타입에 따라 “타력 주행 기능(세일링 기능)”도 함께 작동됩니다. “Sport” 프로그램은 새시를 낮추고 댐퍼 튜닝도 단단하게 변경되며 스티어링 반응은 더욱 직접적이고 변속 포인트를 낮춰 스포티한 드라이빙을 즐길 수 있습니다 (AIR BODY CONTROL 적용 시).

“Sport+” 프로그램은 스포티한 성능을 극대화한 주행 모드입니다. “Individual” 프로그램은 스티어링과 구동 시스템, 서스펜션까지 운전자가 원하는 대로 개별 설정할 수 있습니다. 미디어 디스플레이에 펼쳐지는 각 주행 프로그램의 화려한 실시간 작동 상황은 DYNAMIC SELECT 에서만 경험할 수 있는 백미 중 하나입니다.



드라이빙 어시스턴스 패키지 플러스



Mercedes-Benz INTELLIGENT DRIVE


스테레오 카메라, 단거리 레이더, 장거리 레이더, 전방위 센서 시스템 등은 The GLC에 탑재된 여러 안전 시스템과 주행 보조시스템을 작동시키는 기반 정보를 제공합니다.

- 1. 스테레오 다목적 카메라
- 2. 중거리 감지 가능 장거리 레이더
- 3. 단거리 레이더
- 4. 초음파 센서
- 5. 멀티-모드 레이더

드라이빙 어시스턴스 패키지 플러스(선택사양)는 여러 조향 안정 시스템과 주행 보조 시스템들로 사고의 위험을 줄여줍니다. 도심 주행 시에는 크로스-트래픽 어시스트 브레이크가 포함된 브레이크 어시스트 플러스(BAS PLUS)가 교차로 충돌과 후미 충돌은 물론 보행자와 충돌하는 사고 위험까지도 미연에 방지해줍니다. 능동형 차선 이탈 어시스트와 능동형 사각지대 어시스트는 차량이 부주의하게 차선을 벗어나려는 경우 시스템이 스스로 좌우 한쪽 브레이크를 제동해 원래 차선으로 다시 복귀시켜 사고를 방지합니다. PRE-SAFE® PLUS는 탑승자 사고 방지를 위한 사전 예방 시스템으로 후미 충돌 방지를 위한 보호 장치들이 이전보다 더 많이 탑재되었습니다. 스티어링 어시스트와 스탑 & 고 파일럿이 포함된 DISTRONIC PLUS 는 앞차와 안전 거리를 유지할 수 있게 도와주고 차선 중앙을 유지하며 달릴 수 있게 도와줍니다.

메르세데스-벤츠와 함께 하는 든든함

메르세데스-벤츠의 통합 안전은 메르세데스 탑승자 뿐 만 아니라 다른 도로 이용자들의 안전까지도 배려한 포괄적인 개념입니다.



SAFE DRIVING

주의 어시스트 (ATTENTION ASSIST)는 장거리를 운전하거나 야간 주행 시 안전성을 높여줍니다. 운전자의 평소 스티어링 조작 패턴을 관찰해 평소와 다른 이상 행동이 감지될 경우 경고 화면과 경고음 등으로 운전자에게 위험을 알려줍니다.

어댑티브 브레이크 컨트롤 시스템 (ADAPTIVE BRAKE control system)은 필요 시 스스로 제동 압력을 높여 줍니다. 젖은 노면 주행에 대비한 브레이크 디스크 건조 기능도 포함됩니다. 운전자가 액셀레이터에서 갑자기 발을 떼는 경우 브레이크 패드가 바로 브레이크 디스크에 맞물릴 수 있도록 준비합니다. 또한 오르막 주행 시 차가 뒤로 밀리는 현상도 방지해줍니다.

디스트로닉 플러스 어댑티브 크루즈 컨트롤 (DISTRONIC PLUS adaptive cruise control)은 교통 정체 구간에서 전방 차량과의 안전 거리를 자동으로 유지시켜 줍니다. 후미 충돌 위험이 있을 경우, 충돌 방지 어시스트 플러스 (COLLISION PREVENTION ASSIST Plus)기능이 부분 제동 압력을 가해 충돌을 피할 수 있도록 조치를 취합니다.

레이다 센서 기반의 사각 지대 어시스트 시스템은 도로 교통사고 주요 원인 중 하나인 사각 지대 사고 위험을 줄여줍니다. 사각 지대에 다른 차량이 들어오면 사이드 미러에 붉은색 삼각형 표시를 띄워 위험 상황을 알려줍니다. 필요할 경우 경고음도 발효 합니다. (시속 30~250km/h 사이에서 작동). 차선이탈 방지 어시스트는 차량이 의도치 않게 차선을 벗어날 경우 이를 감지하고 스티어링 휠을 부드럽게 진동시켜 운전자에게 위험 상황을 알려줍니다 (시속 60~200km/h에서 작동).

※경고 : 해당 기능은 사고의 위험을 최소화하기 위한 보조 장치이며, 모든 상황에서 사고를 막아주는 기능이 아니므로 본 정보를 참고적으로만 사용하기를 당부드립니다.

IN THE EVENT OF DANGER

PRE-SAFE® 탑승자 사전 보호 시스템은 위험 상황을 미리 감지하고 탑승자를 보호하기위한 사전 예방 조치들을 작동시킵니다. 충격 발생 시 탑승자를 최대한 보호할 수 있는 자세로 안전벨트를 되감고, 열려있는 사이드 윈도우를 닫는 등의 사전 보호 조치들이 취해집니다.

IN AN ACCIDENT

액티브 보닛은 위험은 충돌 발생 시 보닛을 약간 들어올려 보행자나 자전거가 충돌 충격을 상쇄할 수 있는 완충 구역을 만들어줍니다. 차량 내부에는 최대 9개의 에어백이 장착된 사고 충격으로부터 탑승자를 보호합니다.

AFTER AN ACCIDENT

사고가 발생되면 즉시 엔진을 자동 차단 시키고 비상등과 실내등을 점등합니다. 탑승객을 신속하게 구조할 수 있도록 중앙 잠금 장치를 해제시킵니다. 메르세데스-벤츠 비상 연락 시스템은 사고 차량의 정확한 GPS 위치 데이터와 구조에 필요한 차량 주요 정보들을 자동 전송합니다.

지능형 기술이 펼치는 빛의 향연

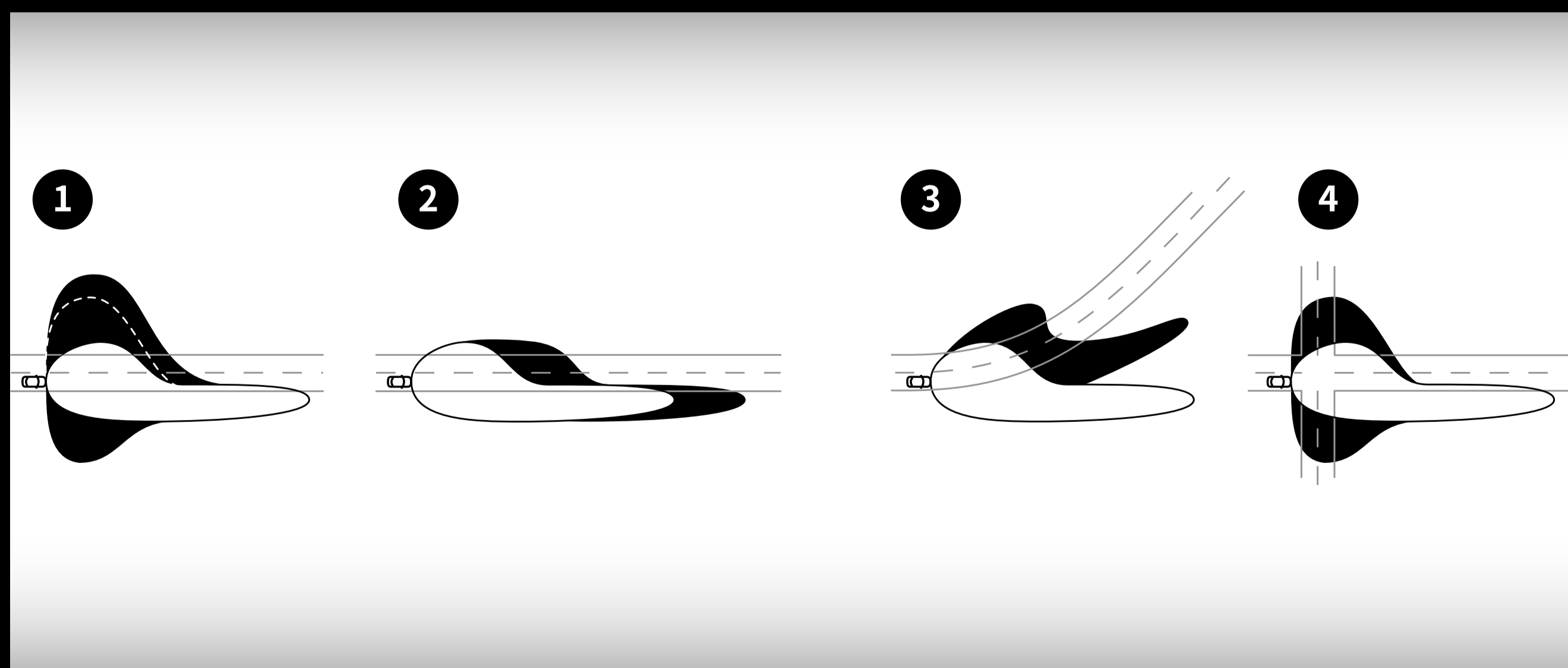
인텔리전트 라이트 시스템은 놀라운 환경 지속성을 선보입니다. 완벽한 디자인으로 완성된 인텔리전트 라이트 시스템은 일반 전구보다 에너지 소모가 낮고 내구성도 훨씬 좋습니다.



주행 방향을 바꾸거나 코너링을 할 때 주변의 밝기와 주행 상황에 따라 헤드램프 전조등을 상향 또는 하향 위치로 자동 조절합니다. “커밍 홈”기능은 리모컨의 도어 열림/닫힘 스위치를 눌렀을 때 차량 외부에서 내 차의 위치를 쉽게 확인할 수 있도록 파란색 LED 위치등을 점등합니다. 어댑티브 상향등 어시스트 플러스는 마주 오는 차량이 내 차의 헤드라이트 불빛 때문에 불편하지 않도록 스스로 높낮이를 조절하면서 운전자에게는 완벽한 시야를 제공합니다. (GLC 300 4MATIC AMG Line, AMG GLC 43 4MATIC 기본사양, GLC 300 4MATIC 선택사양)

인텔리전트 라이트 시스템

1. 컨트리 모드는 길 좌측 가장자리까지 넓게 라이트를 비추주며 안개등이 점등 된 경우 더 넓게 비추줍니다.
2. 모터 웨이 모드는 고속주행 시 가시 거리를 최대 60%까지 늘여줍니다.
3. 액티브 라이트 기능은 헤드램프의 조사각을 최대 15도까지 조절해 굽은 도로에서도 최적의 시야를 확보해줍니다.
4. 코너링 라이트 기능은 차량이 회전하려는 쪽으로 라이트를 비추 회전 시야를 확보해줍니다.
5. 상향등 어시스트 플러스는 30km/h 이상의 속도에서 선행, 맞은 편 차량의 존재를 파악해 하향·상향 전조등을 전환합니다. 6. 강화 안개등 기능은 안개 낀 날씨에도 헤드램프의 각도 조절로 최상의 시야를 확보하고 눈부심을 방지합니다.
7. 웰컴 홈 기능은 도어 잠금 해제 시 비상등이 점멸하고 주간 주행등이 파란색으로 켜지고 흰색으로 바뀌며 꺼집니다.



더 넓은 세계를 보여드립니다.

360° 카메라 시스템은 네트워크로 연결된 4대의 단거리 카메라가 차량 전후좌우를 촬영해 운전자가 차량 주변 상황을 파악할 수 있게 도와줍니다. COMAND 온라인 스크린으로 차량 주변 촬영 화면과 차를 위에서 내려다 본 조감 화면을 보여줍니다. 카메라는 전방 라디에이터 그릴 한 가운데에 1대, 좌우 양측 사이드 미러에 각 1대씩, 그리고 트렁크 덮개 가운데 1대 등 총 4대가 설치됩니다. 각각 다른 위치에서 촬영한 화면에는 주차 진행 방향을 안내하는 가이드 라인이 함께 표시됩니다. (GLC 300 4MATIC AMG Line, AMG GLC 43 4MATIC 기본사양, GLC 300 4MATIC 선택사양)



주차가 쉬워집니다.

PARKTRONIC을 포함한 능동형 주차 어시스트는 주차할 수 있는 공간을 찾아주고 주차까지 도와줍니다. 능동형 주차 어시스트는 평행 주차와 직각 주차를 자동 수행합니다.

Infotainment System



헤드-업 디스플레이

도로에서 눈을 떼지 않고도 필요한 주행 정보를 한눈에 확인할 수 있습니다. 보닛 위, 운전자 2m 눈 앞에 고화질 칼라의 가상 이미지(크기 21 x 7 cm)가 나타납니다. 헤드-업 디스플레이에는 내비게이션 주요 정보, 주행 속도, 제한 속도, 크루즈 컨트롤 설정과 DISTRONIC PLUS 설정 상태가 표시됩니다. (GLC 300 4MATIC AMG Line, AMG GLC 43 4MATIC 기본사양, GLC 300 4MATIC 선택사양)



Burmester® surround sound system

13개의 고성능 라우드 스피커는 9-채널 DSP 앰플리파이어의 590w 출력을 풍부하게 뿜어냅니다. The GLC의 실내에 맞게 튜닝된 음향장치들이 차 안을 콘서트 홀로 만들어줍니다. 서라운드 기능 덕분에 차 안 어디서든 생생한 현장음을 즐길 수 있습니다. (GLC 300 4MATIC AMG Line, AMG GLC 43 4MATIC 기본사양, GLC 300 4MATIC 선택사양)



COMAND 온라인

COMAND 온라인 컨트롤 및 디스플레이 시스템은 내비게이션, 전화, 오디오, 비디오, 인터넷까지 모두 갖춰져 있습니다. 21.3 cm (8.4 인치) 고해상도 센터 디스플레이를 통해 멀티미디어 시스템의 주요 정보들을 한눈에 확인할 수 있습니다.



터치패드

터치패드의 사용으로 누구나 편리하고 직관적으로 작동할 수 있습니다.

기분 좋은 느낌

파노라마 슬라이딩 선루프는 앞쪽 전동식 슬라이드 글라스 루프와 뒤쪽 고정식 글라스 루프로 구성됩니다. 함께 제공되는 두 개의 전동식 햇빛 가리개가 강렬한 자외선을 차단해 줍니다. 글라스 루프의 높낮이는 주행 속도에 따라 3단계로 자동 조절됩니다. (GLC 300 4MATIC AMG Line, AMG GLC 43 4MATIC 기본사양, GLC 300 4MATIC 선택 사양)



트렁크까지 고급스럽게

The GLC의 화물칸은 동급 차량 중 가장 넓습니다. 뒷좌석 시트 등받이를 모두 접으면 트렁크 용량은 최대 1600 L로 늘어납니다. 화물칸 좌우 양측 패널에 설치된 다기능 레일에는 뒷좌석 시트 등받이 조절 스위치와 트렁크 실 높낮이 조절 스위치, 가방 걸이, 12V 전원 소켓 등이 설치됩니다 (디자인 라인에 따라 상이하게 적용됩니다).

Mercedes me connect service

메르세데스 미 커넥트는 운전자와 차량, 서비스 센터를 하나의 네트워크로 연결, 다양한 안전 및 편의 솔루션을 제공합니다.



eCall (Emergency Call)

- eCall은 충돌 센서 감지 시 (에어백 전개시) 긴급구조 센터로 연결해드리는 기능입니다.
- 차량 내부에 있는 SOS 버튼에 의해 수동 혹은 자동으로 긴급구조 고객 센터로 연결되며, 중대한 사고 발생 시에는 상담사가 응급 구조 기관에 연락하여 빠른 시간 안에 도움을 받을 수 있도록 지원합니다.
- 안전벨트를 착용한 탑승자를 기반으로 예상 탑승자를 파악합니다.
- 음성 연결이 실패하더라도 긴급구조 센터로 SMS를 전송해드립니다.
- 헤드 유닛 언어를 외국어로 설정하신 경우, 영어 기반 긴급구조 센터와 연결해드립니다.



iCall (Information Call)

- iCall 버튼을 선택하시면 Mercedes me connect 고객 센터와 통화 연결을 해드립니다.
- Mercedes me connect 고객 센터는 Mercedes me connect 관련 정보 요청 및 질문에 대한 응대를 해드립니다. (Mercedes me connect 서비스 이용 안내, 인근 전시장/서비스센터 정보 및 위치 정보 제공 등)
- Mercedes me connect 고객 센터는 24/7 운영합니다. (연중무휴)



bCall (Breakdown Call)

- 타이어 펑크, 가벼운 접촉 사고, 또는 배터리 방전 등으로 인해 차량 운행이 불가할 경우 bCall 버튼을 누르시면 긴급출동 고객 센터와 통화 연결을 해드립니다.
- 긴급출동 고객 센터와의 통화 연결에서는 24시간 긴급출동 서비스를 요청하실 수 있습니다.



사고 복구 서비스

- 사고 후 긴급구조 센터와의 연결 뿐만 아니라 고장 발생 시 고객 센터와의 연결에서도 요청 가능한 서비스입니다. 심각한 사고가 아닌 경우에도 사고 복구 서비스를 이용하실 수 있습니다.
- Mercedes me Portal에 명시된 서비스센터 또는 사고 지역 인근 메르세데스-벤츠 공식 서비스센터로 인도해드립니다.



정기 점검 관리

- Mercedes me Portal에서 선호 연락 채널 및 선호 서비스센터를 선택하시면 해당 통신 채널을 통해 서비스센터와 커뮤니케이션을 하실 수 있습니다.



차량 진단

- Mercedes me Portal에서 선호 연락 채널 및 선호 서비스센터를 선택하시면 해당 통신 채널을 통해 서비스센터와 커뮤니케이션을 하실 수 있습니다.

Mercedes me connect service

메르세데스 미 커넥트는 운전자와 차량, 서비스 센터를 하나의 네트워크로 연결, 다양한 안전 및 편의 솔루션을 제공합니다.

주행 차량 위치추적

- 차량을 빌려줬을 경우, 이동 중인 차량의 현재 위치를 GPS로 추적하실 수 있습니다.
- 주행 차량 위치추적 서비스가 작동되면 정보 보호를 위해 차량 디스플레이를 통해 알림을 보내드립니다.
- 운전자(Master-user)는 고객 컨택 센터를 통해 해당 서비스를 비활성화하실 수 있습니다. (해당 서비스를 다시 활성화하고 싶으신 경우, 고객 컨택 센터에 요청 후 시동을 껐다 키시면 됩니다)

주차 차량 위치추적

- 주차 차량 위치추적 기능을 통해 차량의 위치와 찾아가는 방법을 알 수 있습니다.
- 시동이 꺼져있을 때에만 사용 가능한 기능입니다.
- 주차된 차량의 위치는 파악이 가능하지만, 몇 층에 주차되어있는지는 알 수 없습니다.
- 앱을 사용하여 주차된 차량까지 경로를 안내받기 위해서는 주차된 차량이 고객님의 스마트폰 반경 1.5KM 내에 있어야 합니다.

목적지 전송

- 차량 탑승 전 Mercedes me App을 통해 사전에 검색한 목적지를 차량 내비게이션으로 전송할 수 있습니다.
- 차량 헤드유닛과 고객 핸드폰이 블루투스 테더링이 되어 있어야 하며 Mercedes-Benz App의 POI 다운로드를 통해 목적지 정보를 다운로드 받을 수 있습니다.

인터넷 라디오

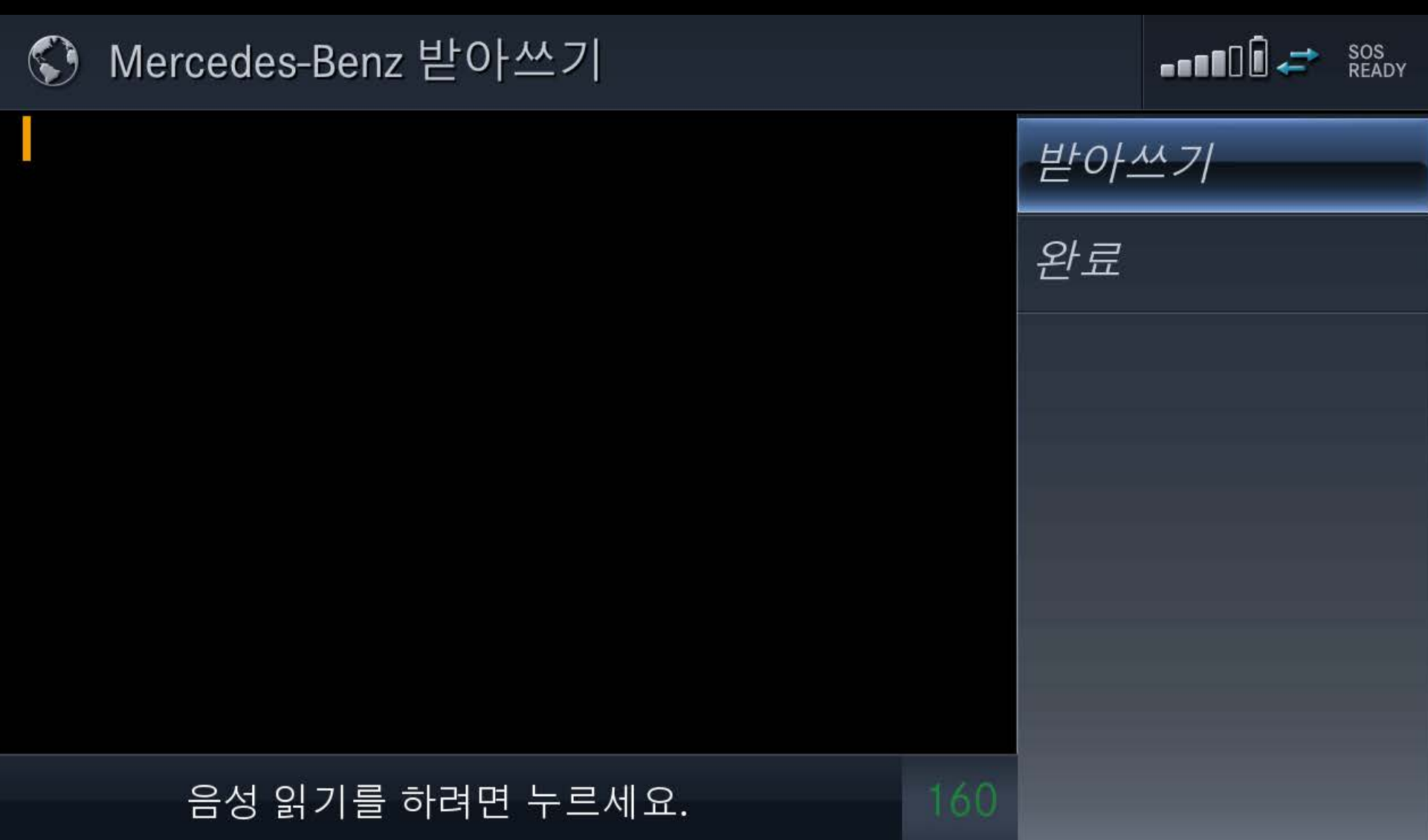
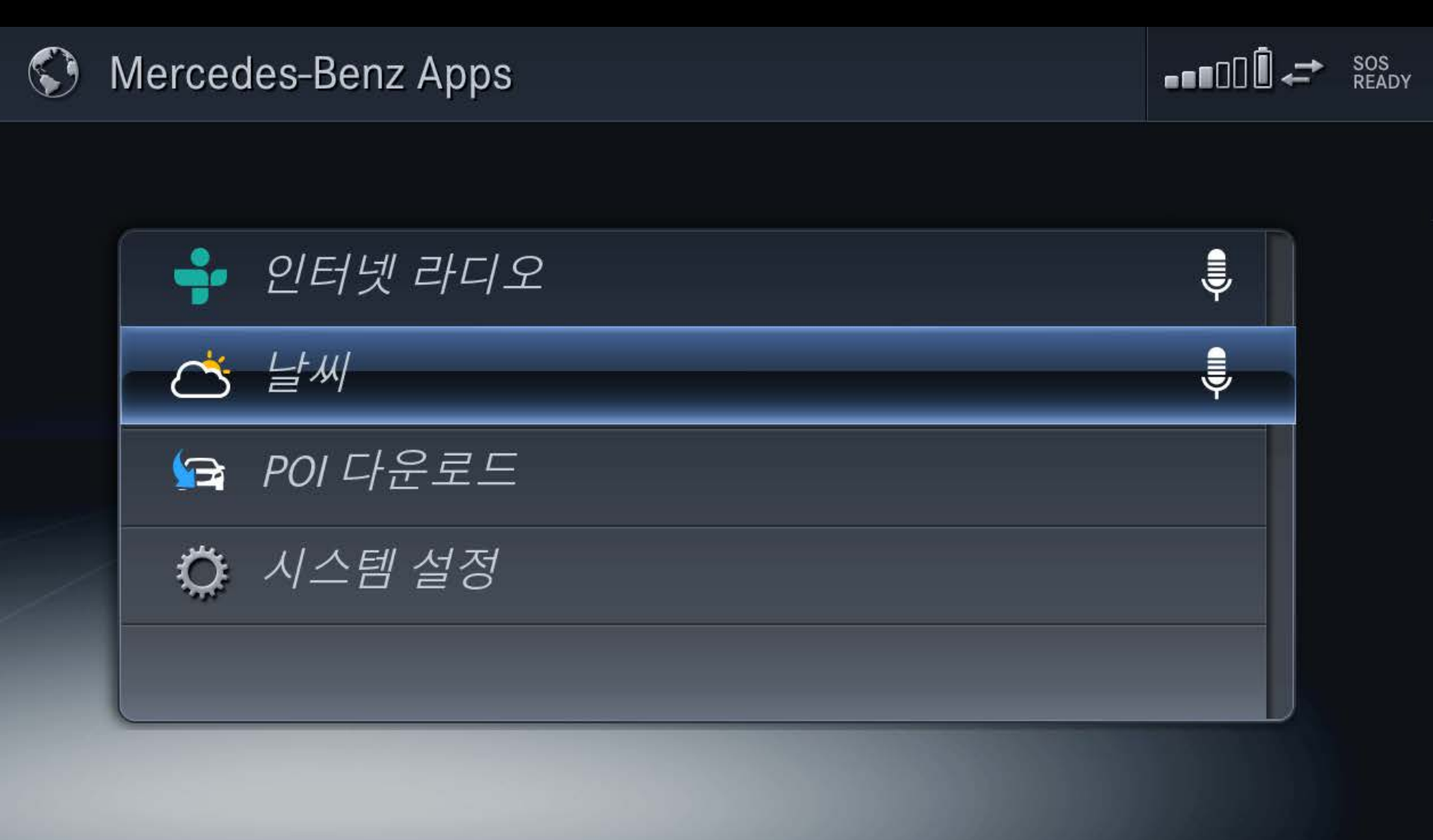
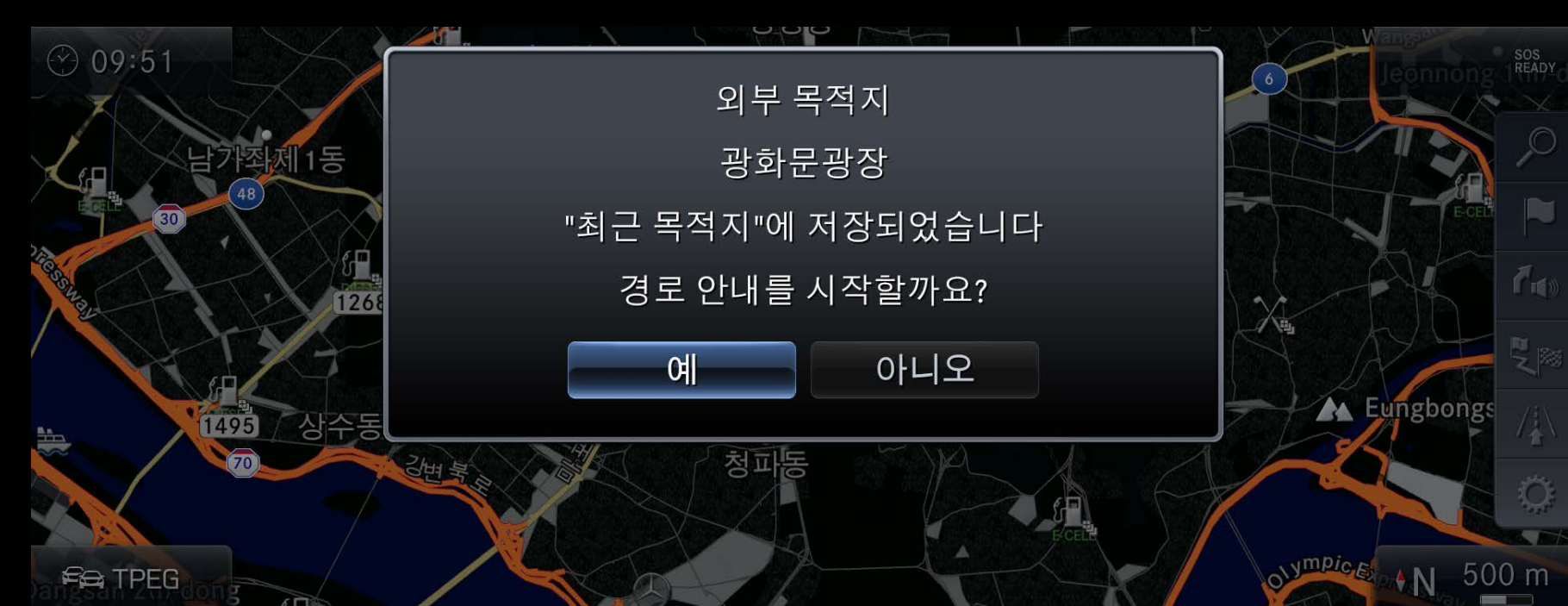
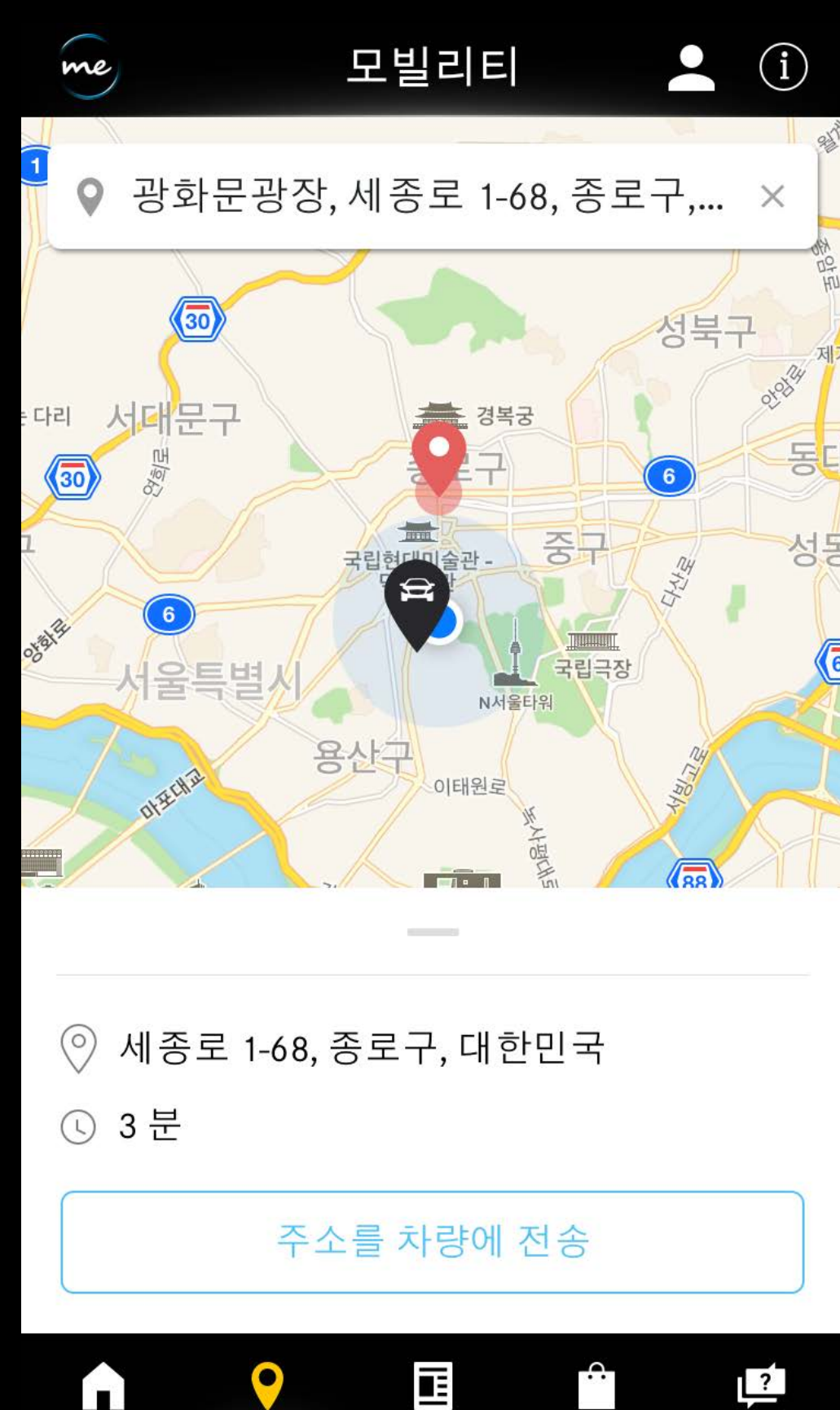
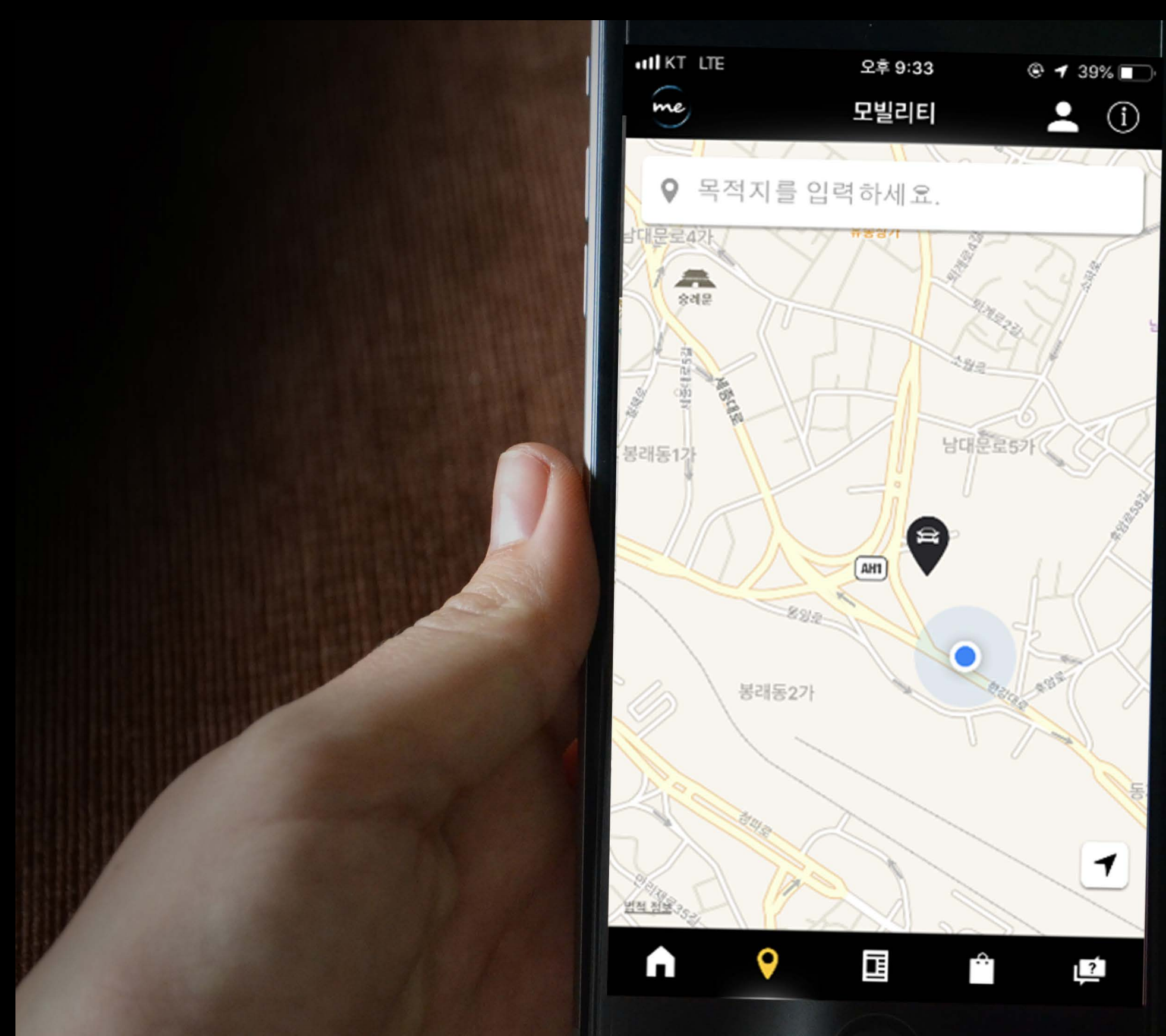
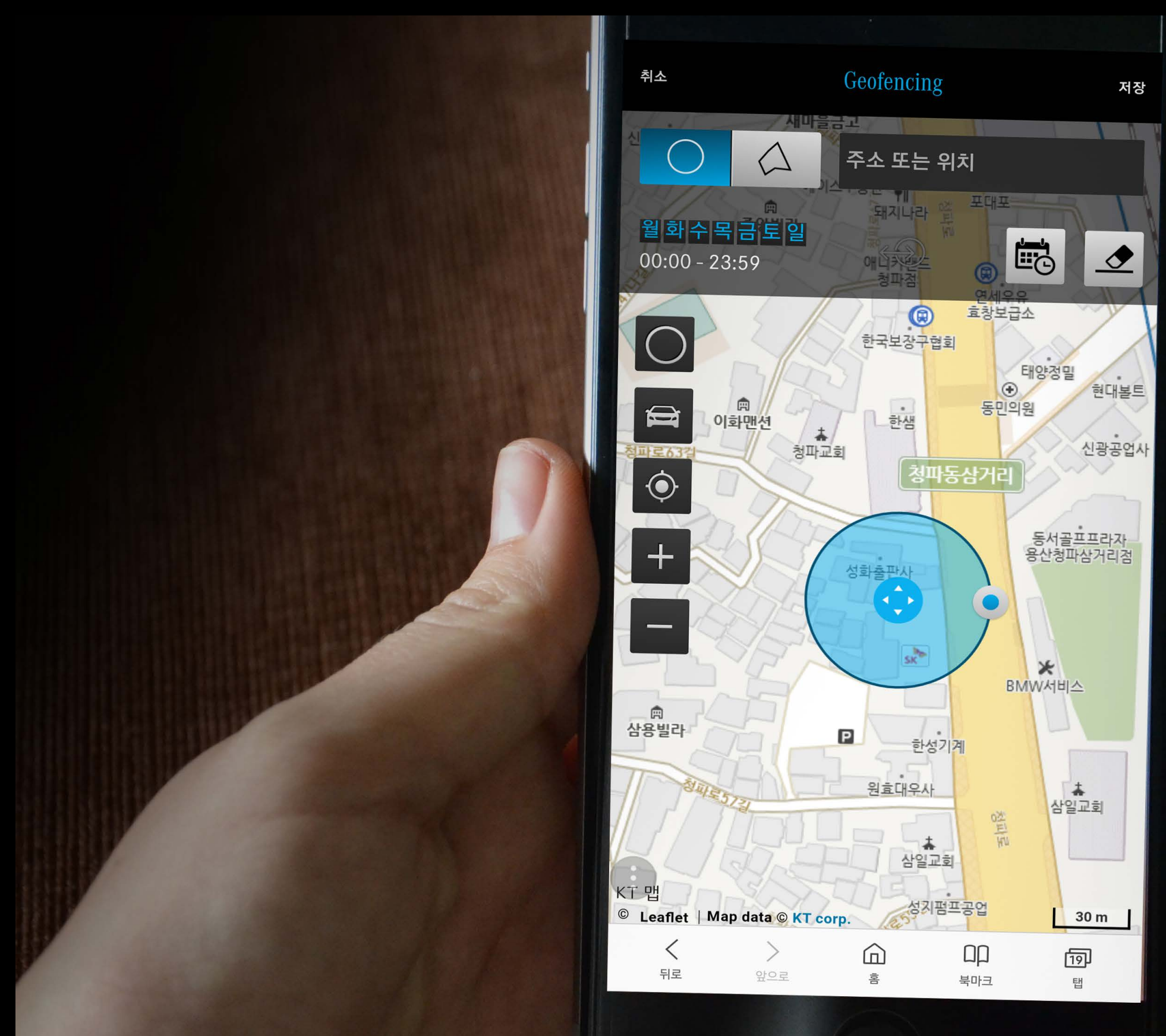
- 전 세계의 팟캐스트와 라디오 방송을 들으실 수 있습니다.
- 차량의 WiFi Hotspot 기능을 통해 고객님의 핸드폰과 연결해 드립니다.
- 차량 내 SIM카드를 통한 데이터 사용이 아닌, 핫스팟으로 고객님의 핸드폰 데이터를 사용합니다.
- 별도로 "tunein" 계정 필요없이 Mercedes me 계정으로 이용 가능합니다.

음성 인식 제어

- 고객님의 스마트폰 또는 스마트워치의 문자 기능을 사용하여 SMS를 전송해드립니다.

WiFi Hotspot

- 차량 내 SIM카드를 통한 데이터 사용이 아닌, 블루투스 테더링을 이용하여 핫스팟으로 고객님의 핸드폰 데이터를 사용합니다.



EXCLUSIVE 라인



눈부신 자태. 크롬 장식, 부드러운 인조 가죽과 아름다운 질감의 우드 트림을 아낌없이 사용한 EXCLUSIVE 라인은 현대적 고급스러움을 연출합니다.

*이해를 돕기 위한 이미지로 실제 판매 차량과 상이할 수 있습니다.



AMG 라인



AMG 라인은 스포티한 마지막 터치 그 이상의 매력을 더해줍니다. 드라이빙 성능을 높이기 위한 디자인, 모터스포츠 분야에서 채용한 익스클루시브한 사양과 하이테크 요소들이 어우러진 AMG 라인은 SUV 중 S(Sports)를 다른 어떤 부분보다 집중 조명했다는 사실을 한 눈에 느낄 수 있습니다.



Night 패키지



Night 패키지(EXCLUSIVE 라인 또는 AMG 라인용 선택사양)는 최고급 광택이 돋보이는 블랙 색상의 디자인들을 과감하게 배치해 The GLC의 저돌적인 면모를 스포티하게 드러냈습니다.




Wheels

48R 19인치 5-스포크 경량 알루미늄 휠, Tremolite grey (GLC 300 4MATIC 기본사양)



Wheels

75R 19인치 멀티-스포크 경량 알루미늄 휠



Wheels

688 20인치 AMG 멀티스포크 경량 알로이 휠, Titanium grey



Wheels

698 20인치 AMG 멀티스포크 경량 알로이 휠, High-gloss black (GLC 300 4MATIC AMG Line 기본사양)




Wheels

R26 19인치 10-스포크 경량 알루미늄 휠



Wheels

R39 19인치 5-스포크 경량 알루미늄 휠, High-gloss black






Upholstery

101 ARTICO man-made leather black (GLC 300 4MATIC 기본사양)



상기 이미지는 실제 차량과 다를 수 있습니다.







Upholstery

115 ARTICO man-made leather silk beige / black




상기 이미지는 실제 차량과 다를 수 있습니다.



Upholstery

221 Leather Black






상기 이미지는 실제 차량과 다를 수 있습니다.

Upholstery

235 Leather silk beige / black



상기 이미지는 실제 차량과 다를 수 있습니다.





Upholstery

651 ARTICO man-made leather / DINAMICA microfibre black (GLC 300 4MATIC AMG Line 기본사양)



상기 이미지는 실제 차량과 다를 수 있습니다.




Trim

736 - Black open-pore ash wood trim (GLC 300 4MATIC 기본사양)



상기 이미지는 실제 차량과 다를 수 있습니다.




Trim

739 - Black Piano-lacquer trim (GLC 300 4MATIC AMG Line 기본사양)



상기 이미지는 실제 차량과 다를 수 있습니다.




Trim

H07 - Brown line-structure high-gloss lime wood trim



상기 이미지는 실제 차량과 다를 수 있습니다.




Trim

H09 - Brown open-pore ash wood trim



상기 이미지는 실제 차량과 다를 수 있습니다.




Trim

H24 - Light brown glossy linden wood trim



상기 이미지는 실제 차량과 다를 수 있습니다.




Trim

H73 - AMG carbon-fibre trim / aluminium with light longitudinal-grain











상기 이미지는 실제 차량과 다를 수 있습니다.




Paintwork

NON-METALLIC PAINTS - 040 Black




Paintwork

NON-METALLIC PAINTS - 149 Polar White












Paintwork

METALLIC PAINTS - 197 Obsidian Black




Paintwork

METALLIC PAINTS - 775 Iridium Silver




Paintwork

METALLIC PAINTS - 859 Mojave Silver




Paintwork

METALLIC PAINTS - 890 Cavansite Blue




Paintwork

METALLIC PAINTS - 896 Brilliant Blue




Paintwork

METALLIC PAINTS - 992 Selenite Grey




Paintwork

SPECIAL PAINTS FINISH - 799 designo Diamond White Bright (유료)



Paintwork

SPECIAL PAINTS FINISH - 996 designo Hyacinth Red Metallic (유료)



Option list

	사양	GLC 300 4MATIC	GLC 300 4MATIC AMG Line	Mercedes-AMG GLC 43 4MATIC
Driving	엔진	M 274, L4 가솔린	M 274, L4 가솔린	M 276, V6 가솔린
	구동 방식	사륵	사륵	사륵
	변속기	9G-TRONIC	9G-TRONIC	9G-TRONIC
	서스펜션	AGILITY CONTROL	AIR BODY CONTROL	AIR BODY CONTROL
	디젤 입자상 물질 필터(DPF)	-	-	-
	ECO start/stop	S	S	S
	스티어링	Direct-Steer system	Direct-Steer system	AMG Speed-sensitive sports steering
	디퍼런셜 락	-	-	-
	크루즈 컨트롤	S	S	S
	스페어타이어	TIREFIT	Runflat	TIREFIT
	AMG 드라이버 패키지	-	-	-
	AMG 사운드 머플러	-	-	-
	휠	19" 5스포크	20" AMG 멀티스포크	21" AMG 5-트윈스포크
Seats	가죽	ARTICO	ARTICO/DINAMICA microfibre	AMG Leather
	메모리 패키지	앞좌석	앞좌석	앞좌석
	열선시트	앞좌석/ 뒷좌석	앞좌석/ 뒷좌석	앞좌석/뒷좌석
	통풍시트	-	-	-
	잠이식시트	S	S	S
	컴포트 시트	-	-	-
	쇼퍼 패키지	-	-	-
	NECK-PRO	S	S	S
	ISOFIX / isize child restraint system	뒷좌석	뒷좌석	뒷좌석
Interior	트림	Open pore black ash wood	Black piano-lacquer / Light aluminium	AMG Carbon / Light aluminium
	인조/가죽 대쉬보드 마감	-	S	S
	선루프	-	파노라마	파노라마
	스티어링휠	가죽 12버튼 + 시프트 패들	가죽 12버튼 + 시프트 패들	가죽 12버튼 + 시프트 패들
	스티어링휠, 열선	-	S	-
	에어컨디셔너	S	THERMOTRONIC 3존	THERMOTRONIC 3존
	스모키 패키지	S	S	S
	아날로그 시계	-	-	-
	햇빛 차단 패키지	-	-	-
	자외선 차단 안전 글래스	-	-	-
	바람막이	-	-	-
	AIRCAP	-	-	-
	AIRSCARF	-	-	-
Package	AMG 바디 스타일링	-	S	AMG 전용
	패키지 1	EXCLUSIVE Exterior	AMG Line Exterior	AMG Line Interior
	패키지 2	-	AMG Line Interior	AMG Line Exterior
	패키지 3	크롬패키지	크롬패키지	크롬패키지
	사이드 스텝	S	S	S
Telematics	내비게이션	한국형 통합 (본사 개발)	한국형 통합 (본사 개발)	한국형 통합 (본사 개발)
	Traffic Sign Assist	-	-	-
	오디오	COMAND Online + DVD player	COMAND Online + DVD player	COMAND Online + DVD player
	음향 시스템	-	Burmester	Burmester® surround
	Touchpad	S	S	S
	Head Up Display	-	S	S
	미디어 인터페이스	-	-	-
	전화기	-	-	-
	뒷좌석 엔터테인먼트 패키지(RSE)	-	-	-
	하이패스	S	S	S
	후방카메라	S	360도	360도
	나이트뷰 어시스트	-	-	-
	SPLITVIEW	-	-	-
TV(DMB)	S	S	S	
Light & Sight	헤드라이트	High performance LED static	LED Intelligent Light System	LED Intelligent Light System
	Adaptive Highbeam Assist	-	PLUS	S
	Daytime Running Lamps	LED	LED	LED
	눈부심 방지 사이드, 룸 미러	S	S	S
	레인 센서	S	S	S
	발광 도어 실 패널	S	S	S
	안개등	뒤	뒤	뒤
	앰비언트 라이트	S	S	S
	진동 잠이식 사이드 미러	S	S	S
	헤드라이트 세척 장치	-	-	-
Safety & Comfort	Active bonnet	S	S	S
	ADAPTIVE BRAKE (HOLD 기능)	S	S	S
	Adaptive Brake Lights, Flashing	S	S	S
	Anti-Lock Braking System (ABS)	S	S	S
	ATTENTION ASSIST	S	S	S
	사각 지대 어시스트	S	S	S
	Active Brake Assist	S	S	S
	DISTRONIC	-	-	-
	Electronic Stability Program (ESP)	S	S	S
	차선 유지 어시스트	-	-	-
	KEYLESS-GO	S	S	S
	PARKTRONIC	Active Parking Assist	Active Parking Assist	Active Parking Assist
	PRE-SAFE	S	S	S
	PRE-SAFE Brake	-	-	-
	PRE-SAFE Impulse	-	-	-
	동반석 유아용시트 인식 장치	S	S	S
	롤오버 바	-	-	-
	비상 구급 의료함	-	-	-
	비상 삼각대	S	S	S
	에어백	7개	9개	9개
	-운전석/동반석	S	S	S
	-골반, 운전석/동반석	-	-	-
	-무릎, 운전석/동반석	운전석	운전석	운전석
	-사이드, 운전석/동반석	S	S	S
	-사이드, 뒷좌석 좌/우	-	S	S
	-창문, 좌/우	S	S	S
	-뒷좌석 벨트, 좌/우	-	-	-
	-머리, 운전석/동반석	-	-	-
	-쿠션백	-	-	-
	타이어 공기압 경보 장치	S	S	S
	트렁크 자동 닫힘 장치	S	S	S
	트레일러 연결 장치	-	-	-
	파워 클로징	-	-	-
파킹 브레이크	전자	전자	전자	
핸드프리 액세스	S	S	S	
화물칸 안전 그물망	S	S	S	

Technical Data

[차량 제원표](#)
[타이어 등급](#)

사양	GLC 300 4MATIC	GLC 300 4MATIC AMG Line	Mercedes-AMG GLC 43 4MATIC
Engine and Performance			
엔진 배열/실린더수	직렬/4기통	직렬/4기통	V형/6기통
배기량 (cc)	1991	1991	2996
최고출력 (hp/rpm)	245/5500	245/5500	367/5500-6000
최대토크 (kg.m/rpm)	37.7/1300-4000	37.7/1300-4000	53.0/2500-4500
압축비 (:1)	9.8	9.8	10.5
가속력 (0->100km/h : 초)	6.5	6.5	4.9
최고속도 (km/h)	236	236	250
Power transmission			
구동 방식	사륵 구동	사륵 구동	사륵 구동
변속기	9G-TRONIC	9G-TRONIC	9G-TRONIC
기어비 (①/②/③/④/⑤/⑥/⑦/⑧)	5.36/3.25/2.26/1.64/1.22/1.00/ 0.87/0.72/0.61/R1 4.80/R2 -	5.36/3.25/2.26/1.64/1.22/1.00/ 0.87/0.72/0.61/R1 4.80/R2 -	5.36/3.25/2.26/1.64/1.22/1.00/ 0.87/0.72/0.61/R1 4.80/R2 0.00
최종감속비 (:1)	3.27	3.27	3.69
Fuel and Consumption			
연료탱크 (ℓ)	66	66	66
복합연비 (km/ℓ)	9.2	9.2	8.5
등급	5등급	5등급	5등급
도심연비 (km/ℓ)	8.4	8.4	7.7
고속도로연비 (km/ℓ)	10.3	10.3	9.7
CO2 배출 (g/km)	191	191	207
공기 저항 계수 (Cd value)	0.33	0.33	0.38
Chassis and Wheels			
전륵 액슬	멀티링크	멀티링크	멀티링크
후륵 액슬	멀티링크	멀티링크	멀티링크
서스펜션, 전/후	코일 스프링/ 코일 스프링	코일 스프링/ 코일 스프링	코일 스프링/ 코일 스프링
휠타이어 사이즈 (전)	8 J x 19 - 235/55R19	8.5 J x 20 - 255/45R20	8.5 J x 21 - 255/40R21
휠타이어 사이즈 (후)	8 J x 19 - 235/55R19	8.5 J x 20 - 255/45R20	9.5 J x 21 - 285/35R21
스티어링	랙 앤 피니언 스티어링	랙 앤 피니언 스티어링	랙 앤 피니언 스티어링
브레이크 (전/후)	V디스크/V디스크	V디스크/V디스크	V디스크/V디스크
Dimension and Weights			
공차 중량 (kg)	1890	1890	1965
휠베이스 (mm)	2875	2875	2875
트레드 전/후 (mm)	1614/1610	1614/1610	1635/1652
길이 (mm)	4670	4670	4670
너비 (mm)	1900	1900	1930
높이 (mm)	1640	1640	1630
트렁크 (ℓ)	550-1600	550-1600	550-1600
최소회전반경 (m)	5.90	5.90	6.05

· 본 카탈로그에 수록된 제품사양 및 제원은 제품개선을 위하여 사전에 예고없이 변경될 수 있습니다. · 효율적인 사용방법 : 경제속도 정속주행, 급발진, 급가속 금지

· 위 연비는 표준모드에 의한 표준연비로서 도로상태, 운전방법, 차량전재 및 정비상태 등에 따라 실주행 연비와 차이가 있습니다.

· 본 사양은 인증용 차량의 제원이므로 실제 구입하신 차와 사양 및 제원에서 차이가 날 수 있습니다.



- 연비는 표준모드에 의한 연비로서 도로 상태, 운전 방법, 차량 적재, 정비 상태 및 외기 온도에 따라 실주행 연비와 차이가 있습니다.
- 차량 이미지는 실제 모델과 다를 수 있으며, 사양 및 구성에 따라 상이할 수 있습니다.
- 본 카탈로그에 기재된 내용은 사전에 예고 없이 변경될 수 있으므로 실제 차량과 다를 수 있습니다.
- 본 카탈로그에 기재된 차량 및 사양의 가격은 권장소비자가격으로, 실제 판매 가격과 상이할 수 있습니다. 정확한 판매 가격은 메르세데스-벤츠 공식 딜러에게 문의하시기 바랍니다.
- 차량 구입 후 보증수리 및 순정부품 서비스를 위해 메르세데스-벤츠 공식 딜러임을 꼭 확인하시기 바랍니다.
- 본 사양은 인증용 차량의 제원이므로 실제 구입하신 차와 사양 및 제원에서 차이가 날 수 있으며, 제품 개선을 위해 사전에 예고 없이 변경될 수 있습니다. 가까운 메르세데스-벤츠 공식 전시장에서 차량에 대한 최신 정보를 문의하시기 바랍니다.