

기아는 전국 어디서나 동일한 가격과 조건으로 고객님의 신뢰를 지키겠습니다.

인쇄물 제작 시점에 따라 수록 내용과 실제 판매 모델 간에 차이가 발생할 수 있으며, 사양의 일부가 협력사 사정 등으로 불가피하게 변경될 수 있습니다. 또한 인쇄물에 수록된 사진에는 선택사양이 적용된 경우가 있으므로 차량 구입 시 해당월의 가격표를 반드시 참고하시고 영업 담당의 안내를 받으시기 바랍니다.

- 본 인쇄물에 수록된 사진의 색상은 인쇄 등 제작 과정을 거치며 실제 차량의 색상과 다소 차이가 발생할 수 있습니다.
- 내비게이션 상에 표시되는 기능과 정보는 내비게이션 업데이트 시점에 따라 상이할 수 있습니다.
- 주의사항: 안전운행을 위하여 출고 시 제공되는 사용 설명서 내용을 반드시 숙지하시고 운행하시기 바랍니다.
- 본 인쇄물은 환경보호를 위해 분리수거 후 재활용이 가능합니다.
- 고객센터: 080-200-2000 • SC-KM-14



01/02
2025

가격표 다운로드 제작년월일

기아 e-라이프 패키지

EV 라이프 전반에 필요한 충전, 케어, 보장 등 모든 서비스를 종합적으로 제공하는 패키지

1. 충전 솔루션

거주환경 및 충전 행태별 맞춤형 충전 솔루션

- 홈충전
- 공용충전
- 간접충전

2. 케어 프로그램

일상생활 뿐만 아니라 긴급상황 발생 시에도 EV 맞춤 케어

- 케어
- 특화견인

3. 보장 프로그램

살 때부터 보장 받는 중고차 잔가 보장 프로그램

- 잔가보장



기아 e-라이프 패키지 상세 정보 확인하기

전기차 보조금 신청 절차

1. 차량 계약 고객 → 지점/대리점

지점 방문 및 차량 계약



2. 공모 신청 지점/대리점 → 지자체

지자체 공모 잔여 대수 및 차량 납기 확인
공모 서류 작성 및 지자체 접수
공모 대상자 선정 확인



3. 충전 솔루션 상담 고객 ↔ 지점/대리점

충전기 타입 및 설치 절차 확인
고객 희망 충전기 업체 안내



4. 차량 출고 지점/대리점 → 지자체, 고객

출고 예정일 D-10일
보조금 지급 가능 여부 지자체 최종 확인
고객 출고 가능 여부 확인 후 출고



5. 보조금 지급 신청 지점/대리점 → 지자체

출고 및 등록 후 지자체 보조금 지급 신청
(단, 출고 후 10일 이내)



- ※ 본 내용은 환경부/지자체에 따라 상이할 수 있습니다.
- ※ 자세한 내용은 무공해차 통합누리집 사이트를 참조바랍니다.

전기차 충전 가이드 및 구매 보조금

전기차 충전 가이드



1. 전기차 충전 방법 (완속/급속/초급속)
2. 충전 상황 (목적지 충전/경로 충전)
3. 충전 카드 (환경부/민간사업자)
4. 충전기 설치
※ QR코드 인식 > 기아 EV 가이드 페이지 연결

Kia EV 가이드 페이지에서 '전기차 충전' 확인하기

기아 전기차 구매 보조금



지급대상 차종
[국고 보조금]



지급현황
[지자체 보조금]

- ※ QR코드 인식 > 무공해차 통합누리집 사이트 연결
- ※ 지자체 보조금: 기준년도 조회 하단 '지자체 차종별 보조금' 클릭 시 확인 가능

Kia Members 카드혜택

Kia Members 혜택

- 충전 서비스
- 포인트 서비스
- 케어 프로그램
- 카앤라이프몰
- 10년 10회 기아EV 안심점검

- ※ Kia Members 가입 방법 및 카드 발급 절차, 상세 혜택은 기아멤버스 사이트에서 확인할 수 있습니다.
- ※ EV 전담 컨시어지: 1899-0012 / 카드 발급 문의: 080-200-2000



본 PDF 파일은 참고용입니다.

제작 시점에 따라 실제 판매모델과 차이가 있을 수 있으므로, 차량 구입 시에는 반드시 해당월의 가격표를 참고하시고 영업 담당의 안내를 받으시기 바랍니다.



EV

The New Bongo III

스마트 성공 파트너.

도심 운송에 최적화된 주행거리와 EV 특화 신기술, 합리적인 유지비로
탈수록 큰 만족을 드립니다.

1회 충전 주행거리	충전시간	모터 최고출력
211 km	47 min	135 kW
<small>(산업부 인증 수치 기준)</small>	<small>(100kW 급속충전, 10~80% 기준)</small>	

※ 상기 연비(주행거리)는 산업부 인증 수치 기준입니다. ※ 동절기 등 외기온도 하락시 배터리 성능 저하로 실 주행거리가 감소될 수 있습니다.
 ※ 상기 연비(주행거리)는 표준모드에 의한 수치로서 운전방법·차량 속도·탑승 인원·적재 중량·차량 설정·정비 상태·외기 온도·기상 조건 및 도로 상태 등에 따라 실제와 차이가 있습니다.
 ※ 상기 배터리 충전 시간은 당사 연구소 시험 결과 기준입니다. ※ 동절기 등 외기온도 하락시 배터리 성능 저하로 실 충전시간이 증가될 수 있습니다.
 ※ 상기 충전속도는 배터리 온도/외기 온도 상온에서 측정된 수치로 배터리 온도·충전 전력·배터리 열화 정도·외기 온도 등에 따라 실제와 차이가 있습니다.

※ 상기 사양구성은 차종, 트림, 인송 모델별, 엔진, 선택 사양에 따라 다르게 적용됩니다.



1톤 초장축 킹캡 클리어 화이트(UD)

Interior & Convenience

업그레이드된 인테리어와 스마트한 EV 전용 편의기능이 편리함과 즐거움을 더합니다.

블랙&그레이 투톤 인테리어
10.25인치 내비게이션/후방 모니터



회생제동 컨트롤 패들 슈프트
전동식 파워 스티어링(R-MDPS)



버튼시동 스마트키 시스템
전자식 파킹브레이크(오토홀드 포함)



※ 상기 사양구성은 차종, 트림, 인승 모델별, 엔진, 선택 사양에 따라 다르게 적용됩니다.

블랙&그레이 투톤 인테리어

LPG 터보

The New Bongo III

성공 비즈니스를 위한 오너 맞춤형 트럭.

강력한 힘과 우수한 연료 효율로 언제 어디서나 든든함을 선사합니다.
1톤, 1.2톤의 다양한 라인업과 고객 맞춤형 안전, 편의사양으로
최고의 경험을 제공합니다.



※ 상기 사양구성은 차종, 트림, 인승 모델별, 엔진, 선택 사양에 따라 다르게 적용됩니다.

1.2톤 초장축 킹캡 클리어 화이트(UD) / 1톤 초장축 킹캡 진감청(MA)

Interior & Convenience

업그레이드된 스타일과 직관적이고 실용적인 인테리어, 편안한 승차감으로 탈수록 큰 만족을 드립니다.

블랙&그레이 투톤 인테리어



10.25인치 내비게이션
운전석 통풍시트*



고급형 클러스터
풀오토 에어컨

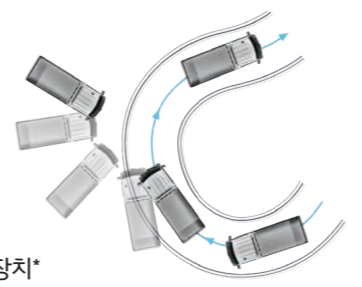


브라운 인테리어

※ 상기 사양구성은 차종, 트림, 인승 모델별, 엔진, 선택 사양에 따라 다르게 적용됩니다. *에는 이해를 돕기 위한 가상 이미지가 사용되었습니다.

Safety

첨단 안전기능과 다양한 상황을 고려한 섬세한 편의기능이 든든함과 여유를 선사합니다.



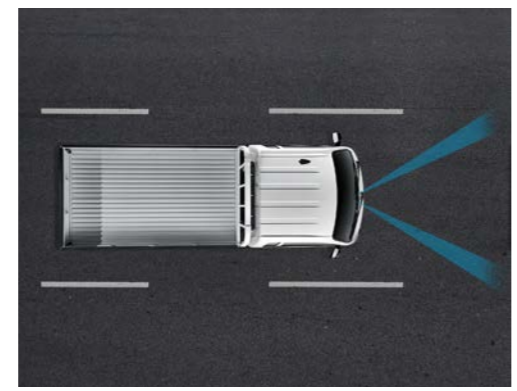
차체 자세 제어장치*

전방 충돌방지 보조(차량/보행자)*



차로 이탈 경고* LPG 터보 차로 이탈방지 보조* EV

운전석/동승석 에어백*



차동기어 잠금 장치(LD)

운전자 주의 경고 EV



※ 첨단 운전자 보조 시스템은 운전자의 조작을 보조하는 기능이므로, 항상 주의를 기울여 운전하십시오. 주변 환경 및 주행 조건에 따라 기능이 원활히 작동하지 않을 수 있습니다. 세부 사항은 사용 설명서를 참조하십시오.
 ※ 상기 사양구성은 차종, 트림, 인승 모델별, 엔진, 선택 사양에 따라 다르게 적용됩니다. *에는 이해를 돕기 위한 가상 이미지가 사용되었습니다.



1톤 초장축 킹캡 클리어 화이트(UD)

Features

공통



휠커버(13/15인치)



적재함* ※ 1톤 초장축 킹캡 기준



전동접이 아웃사이드 미러*
LED 사이드 리피터 아웃사이드 미러*



파워윈도우*
선글라스 케이스

EV



EV 전용 도어 데칼
배터리 프로텍터



충전구
블루칼라 디테일_스티어링 휠



블루칼라 디테일_시트



블루칼라 디테일_변속기 노브



풀오토 에어컨
USB 충전 단자



센터시트백 콘솔박스*
크루즈 컨트롤



리어글라스 열선
후방 주차거리 경고/후진 경고음 발생 장치*



하이패스 자동결제 시스템
운전석 통풍시트*



버튼시동 스마트키 시스템

LPG 터보



원형 bombe



PTO(동력인출장치_ Power Take Off)



적재함 평바닥
승용형 연료 주입구



8인치 디스플레이 오디오
2단 MP3 오디오

※ 상기 사양구성은 차종, 트림, 인승 모델별, 엔진, 선택 사양에 따라 다르게 적용됩니다. *에는 이해를 돕기 위한 가상 이미지가 사용되었습니다.

Specifications

EV

구 분	차체제원				윤거		적재함		
	장(mm)	폭(mm)	고(mm)	축거(mm)	전(mm)	후(mm)	장(mm)	폭(mm)	고(mm)
봉고III EV	5,115	1,740	1,995	2,810	1,490	1,340	2,860	1,630	355

구 분	배터리 종류	배터리 용량(kWh)	모터 최고출력(kW)	최대토크(Nm)	충전 시간
봉고III EV	리튬이온	58.8	135	395	47분(100kW 급속충전, 10~80% 기준) 8시간 30분(7.2kW 완속충전, 10~100% 기준)

구 분	충전지 정격전압(V)/용량(Ah)	공차중량(kg)	등급	정부 신고 에너지 소비 효율(연비)			1회 충전거리		
				도심(km/kWh)	고속도로(km/kWh)	복합(km/kWh)	도심(km)	고속도로(km)	복합(km)
봉고III EV	327/180	1,935	5	3.6	2.7	3.1	238	177	211

※ 상기 연비(주행거리)는 산업부 인증 수치 기준입니다. ※ 동절기 등 외기온도 하락시 배터리 성능 저하로 실 주행거리가 감소될 수 있습니다. ※ 상기 연비(주행거리)는 표준모드에 의한 수치로서 운전방법·차량 속도·탑승 인원·적재 중량·차량 설정·정비 상태·외기 온도·기상 조건 및 도로 상태 등에 따라 실제와 차이가 있습니다.
 ※ 상기 배터리 충전 시간은 당시 연구소 시험 결과 기준입니다. ※ 동절기 등 외기온도 하락시 배터리 성능 저하로 실 충전시간이 증가될 수 있습니다. ※ 상기 충전속도는 배터리 온도/외기 온도 상온에서 측정된 수치로 배터리 온도·충전 전력·배터리 열화 정도·외기 온도에 따라 실제와 차이가 있습니다.

LPG 터보

※ 1톤 전장·범퍼가드 미장착 사양 기준

구 분	차체제원				윤거		적재함			엔진(스마트스트림 LPG 2.5 터보 엔진)			타이어		LPG 볼베 [연료탱크] (ℓ)	
	장(mm)	폭(mm)	고(mm)	축거(mm)	전(mm)	후(mm)	장(mm)	폭(mm)	고(mm)	배기량(cc)	출력(ps/rpm)	토크(kg·m/rpm)	전(inch)	후(inch)		
1톤 2WD 초장축	표준캡	5,125	1,740	1,995	2,615	1,490	1,340	3,110	1,630	355	2,469	159/3,800(A/T), 138/3,800(M/T)	30.0/1,250~3,800(A/T), 26.0/1,250~3,800(M/T)	15	13	75
	킹캡	5,115	1,740	1,995	2,615	1,490	1,340	2,860	1,630	355	2,469					
	더블캡	5,125	1,740	1,995	2,615	1,490	1,340	2,185	1,630	355	2,469					
1톤 4WD 장축	표준캡	4,825	1,740	2,105	2,415	1,505	1,460	2,810	1,630	355	2,469	138/3,800(M/T)	26.0/1,250~3,800(M/T)	15	15	75
	킹캡	4,790	1,740	2,105	2,415	1,505	1,460	2,535	1,630	355	2,469					
	더블캡	4,810	1,740	2,105	2,415	1,505	1,460	1,870	1,630	355	2,469					
1.2톤 2WD 초장축	표준캡	5,455	1,750	2,085	2,810	1,470	1,270	3,400	1,650	355	2,469	159/3,800(A/T), 138/3,800(M/T)	30.0/1,250~3,800(A/T), 26.0/1,250~3,800(M/T)	16	13	75
	킹캡	5,430	1,750	2,085	2,810	1,470	1,270	3,135	1,650	355	2,469					

※ 상기 사양구성은 차중, 트림, 인승 모델별, 엔진, 선택 사양에 따라 다르게 적용됩니다.
 ※ 봉고 카고차량 구매 후 특장차로 임의개조 시, 수행한 개조나 구조변경으로 인한 문제에 대해 보증수리가 제한됩니다.

Colors



클리어 화이트(UD) 진감청(MA) 퓨어 베이지(BPY) LPG 터보 전용

Kia Connect

Kia Connect는 무선 인포테인먼트 업데이트, 스마트폰 앱을 통한 원격 차량 제어, 위급 상황 알림 등 고객님께 더 편리하고 안전한 차량 경험을 제공하는 기아의 커넥티드 카 서비스입니다.

원격 제어

스마트폰 앱으로 차량 내 다양한 기능을 원격으로 제어 가능

안전 보안

에어백 전개 또는 위급상황 발생 시 Kia Connect 차량 고장 진단, 주행 정보, 무선 인포테인먼트 업데이트 등 내 차량 관리를 위한 서비스

차량 관리

실시간 교통정보를 활용한 최적화된 경로 안내

스트리밍 서비스

차량에서 스마트폰 연결이 스트리밍 서비스 이용

※ 봉고III LPG 터보 차량에서는 원격 시동 및 공조 제어 서비스를 제공하지 않습니다.
 ※ 차량 구매 후 Kia Connect 최초 가입 시 기본 서비스 5년 무료 제공되며, 이 중 라이드 서비스 (SOS 긴급출동, 에어백 전개 자동 통보, 월간 리포트, 교통정보 제공)는 추가 5년 무료 제공
 ※ Kia Connect 스트리밍 서비스 이용 시 구독 중이신 스트리밍 서비스의 계정과 연동이 필요합니다. ※ 구독 중이신 스트리밍 서비스 이용권이 모바일 기기만 지원할 경우, Kia Connect 스트리밍 서비스와 연동되지 않습니다.
 ※ 문의: Kia Connect 카카오톡 고객센터 (카카오톡 검색창에서 "기아커넥트" 입력 후 친구 추가) ※ 트림 및 선택사양에 따라 Kia Connect 원격 제어 기능/범위는 다르게 적용될 수 있습니다.

LPG 터보 정부 신고 연비 및 등급

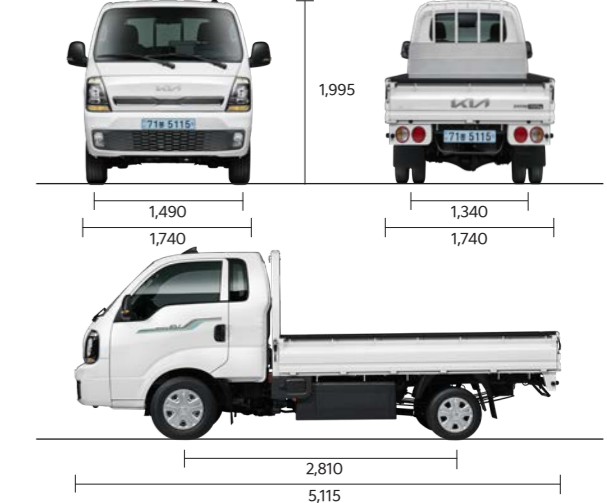
모 델 명	배기량(cc)	공차중량(kg)	변속기	등급	복합 CO ₂ 배출량(g/km)	도심(km/ℓ)	고속도로(km/ℓ)	복합연비(km/ℓ)	
1톤 2WD 초장축	표준캡	2,469	1,660	수동6단	5	188	6.7	7.4	7.0
	킹캡	2,469	1,675	수동6단	5	188	6.7	7.4	7.0
	더블캡	2,469	1,780	수동6단	5	195	6.5	7.2	6.8
1톤 2WD 초장축	표준캡	2,469	1,690	자동5단	5	204	6.1	7.1	6.5
	킹캡	2,469	1,705	자동5단	5	204	6.1	7.1	6.5
	더블캡	2,469	1,810	자동5단	5	208	6.0	6.9	6.4
1톤 4WD 장축	표준캡	2,469	1,790	수동6단	5	208	6.2	6.4	6.3
	킹캡	2,469	1,805	수동6단	5	208	6.2	6.4	6.3
	더블캡	2,469	1,910	수동6단	5	210	6.2	6.4	6.3

※ 위 연비는 표준모드에 의한 연비로서 도로상태, 운전방법, 차량적재, 정비상태 및 외기온도에 따라 실 주행연비와 차이가 있습니다.
 ※ 1.2톤은 중형 화물자동차로 에너지 소비효율 및 등급표시 대상차종에서 제외되어 연비를 표시하지 않음

Dimensions

EV

단위: mm



LPG 터보

※ () : 범퍼가드 미장착 사양 기준 ※ 1톤 초장축 킹캡 기준

단위: mm

